

РЕЗУЛЬТАТИ ДІЯЛЬНОСТІ СТРАХОВОЇ КОМПАНІЇ «БРОКБІЗНЕС»

за 1 півріччя 2020 року:

На 30 червня 2020 року власний капітал Страхової Компанії «БРОКБІЗНЕС» збільшився на 2,50% до 101 901 тис. грн., а її валові зобов'язання скоротились на 11,02% до 110 276 тис. грн. Таким чином, внаслідок зростання власного капіталу при одночасному скороченні валових зобов'язань відбулось збільшення покриття власним капіталом зобов'язань на 12,19 п.п. до 92,41%, що відповідає високому рівню даного показника. Активи Страхової Компанії «БРОКБІЗНЕС» за цей же період складають 212 177 тис. грн.

Грошові кошти та їх еквіваленти на рахунках станом на 30 червня 2020 р. виросли до 86 359 тис. грн., що на 10,06% більше ніж станом на 30 червня 2019 р.. Зростання обсягу грошових коштів на фоні зменшення зобов'язань призвело до зростання рівня покриття грошовими коштами зобов'язань на 15,00 п.п. до 78,31%.

Основні показники діяльності Страхової Компанії «БРОКБІЗНЕС» за перше півріччя 2020 року

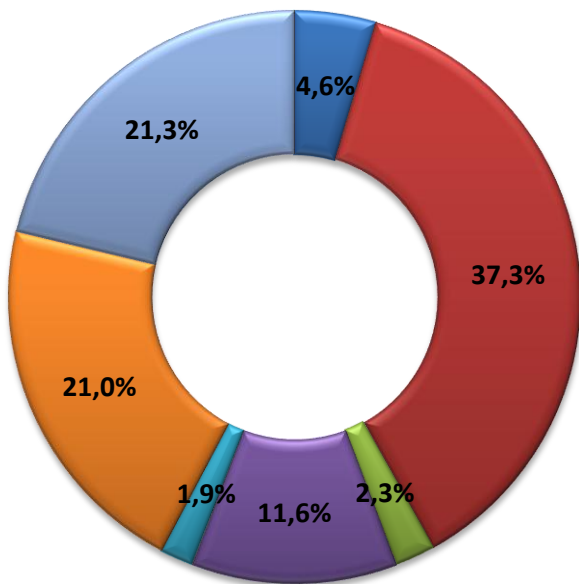
Показники	I півріччя 2020 року (30.06.2020)	I півріччя 2019 року (30.06.2019)	Зміна	Темп приросту
Активи всього, тис. грн.	212 177	223 350	-11 173	-5,00%
Власний капітал, тис. грн.	101 901	99 417	2 484	2,50%
Валові зобов'язання, тис. грн.	110 276	123 933	-13 657	-11,02%
Покриття власним капіталом зобов'язань страховика, %	92,41%	80,22%	12,19 п.п.	-
Грошові кошти та їх еквіваленти, тис. грн.	86 359	78 465	7 894	10,06%
Покриття грошовими коштами зобов'язань страховика, %	78,31%	63,31%	15,00 п.п.	-
Валові премії, всього, тис. грн.	85 360	103 385	-18 025	-17,43%
Частина страхових премій, належна перестраховикам, тис. грн.	8 550	7 987	563	7,05%
Співвідношення між преміями, що належать перестраховикам, та валовими преміями, %	10,02%	7,73%	2,29 п.п.	-
Страхові виплати та відшкодування, тис. грн.	32 412	47 474	-15 062	-31,73%
Співвідношення між виплатами та валовими преміями, %	37,97%	45,92%	-7,95 п.п.	-
Фінансовий результат від операційної діяльності, тис. грн.	20 571	1 296	19 275	1487,27%
Рентабельність продажів, %	24,10%	1,25%	22,85 п.п.	-
Чистий прибуток (збиток), тис. грн.	20 148	-6 340	26 488	-
Рентабельність власного капіталу, %	19,77%	-6,38%	26,15 п.п.	-

За перше півріччя 2020 року Страхова Компанія «БРОКБІЗНЕС» зібрала 85 360 тис. грн. страхових премій, що на 17,43% менше ніж за аналогічний період 2019 року: негативну динаміку ми бачимо по ДМС (зменшення валових страхових премій на 3 891 тис. грн.); авіаційному страхуванню (зменшення валових страхових премій на 1 625 тис. грн.); КАСКО (зменшення валових страхових премій на 4 936 тис. грн.).

Динаміка страхових премій в розрізі видів страхування, тис. грн.

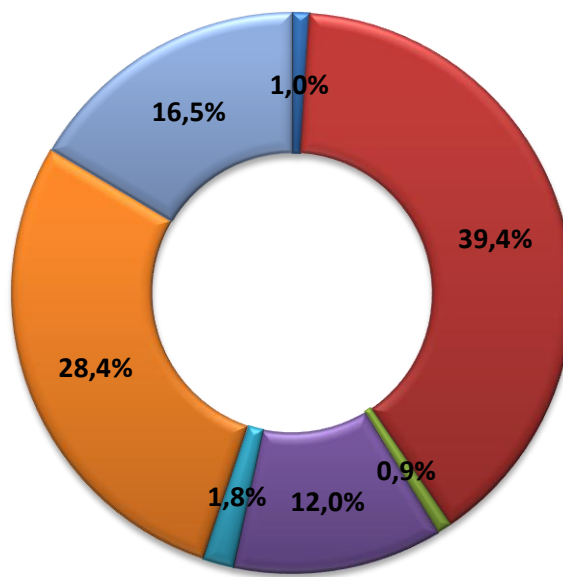


Страхові премії по видам страхування за 1 півріччя 2019 року



- Медичне страхування, 4 754,8 тис. грн., 4,6%
- КАСКО, 38 602,4 тис. грн., 37,3%
- Авіаційне страхування цивільної авіації, 2 371,8 тис. грн., 2,3%
- Страхування майна, 11 977,2 тис. грн., 11,6%
- Відповідальність перед третіми особами, 1 975,9 тис. грн., 1,9%
- ОСЦПВВНТЗ (Автоцивілка), 21 697,5 тис. грн., 21,0%
- Інші види, 22 005,2 тис. грн., 21,3%

Страхові премії по видам страхування за 1 півріччя 2020 року

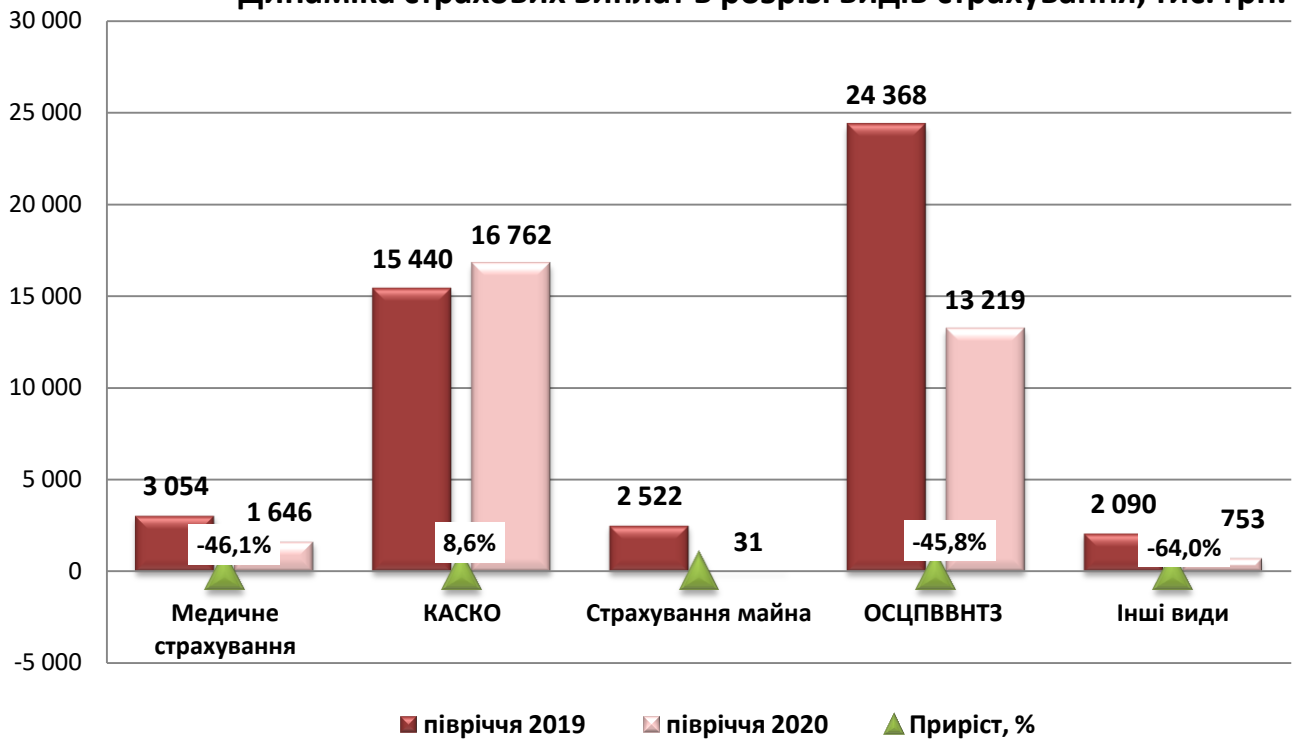


- Медичне страхування, 864,0 тис. грн., 1,0%
- КАСКО, 33 666,4 тис. грн., 39,4%
- Авіаційне страхування цивільної авіації, 746,7 тис. грн., 0,9%
- Страхування майна, 10 273,0 тис. грн., 12,0%
- Відповідальність перед третіми особами, 1 540,5 тис. грн., 1,8%
- ОСЦПВВНТЗ (Автоцивілка), 24 215,9 тис. грн., 28,4%
- Інші види, 14 053,8 тис. грн., 16,5%

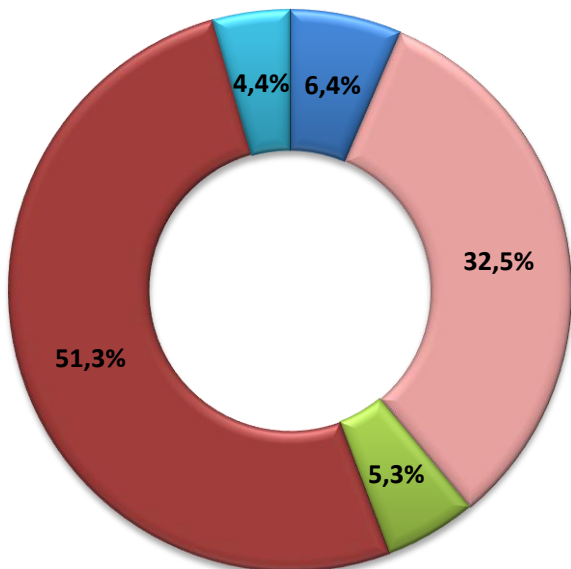
Частина страхових премій, належна перестраховикам, виросла на 7,05%, що призвело до збільшення їх частки в структурі валових премій Компанії на 2,29 п.п. до 10,02%.

Обсяги страхових відшкодувань за перше півріччя 2020 року склали 32 412 тис. грн., що на 31,73% менше ніж за аналогічний період 2019 року. Рівень виплат на 30 червня 2020 року склав 38,0%, що на 8,0% менше за аналогічний період 2019 року.

Динаміка страхових виплат в розрізі видів страхування, тис. грн.

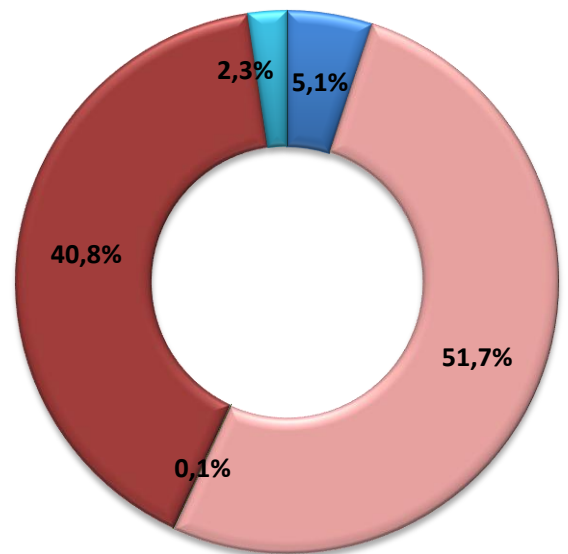


Страхові виплати по видам страхування за 1 півріччя 2019 року



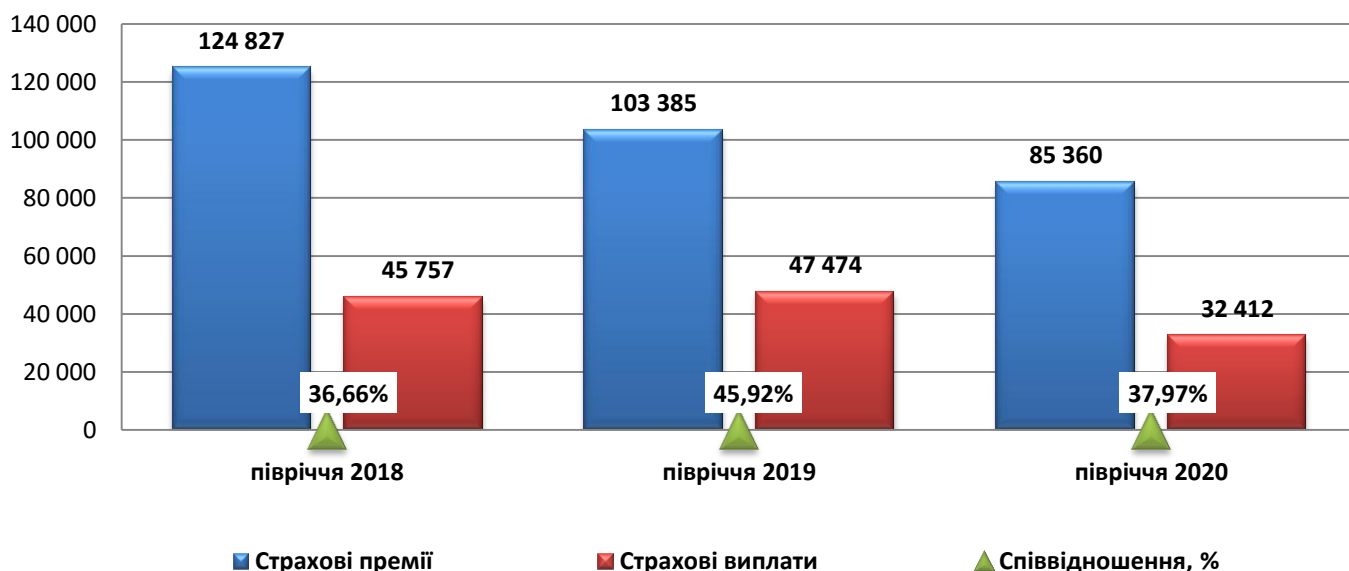
- Медичне страхування, 3 053,7 тис. грн., 6,4%
- КАСКО, 15 439,9 тис. грн., 32,5%
- Страхування майна, 2 522,2 тис. грн., 5,3%
- ОСЦПВВНТЗ, 24 367,9 тис. грн., 51,3%
- Інші види, 2 090,4 тис. грн., 4,4%

Страхові виплати по видам страхування за 1 півріччя 2020 року



- Медичне страхування, 1 646,5 тис. грн., 5,1%
- КАСКО, 16 762,5 тис. грн., 51,7%
- Страхування майна, 31,0 тис. грн., 0,1%
- ОСЦПВВНТЗ, 13 219,0 тис. грн., 40,8%
- Інші види, 752,8 тис. грн., 2,3%

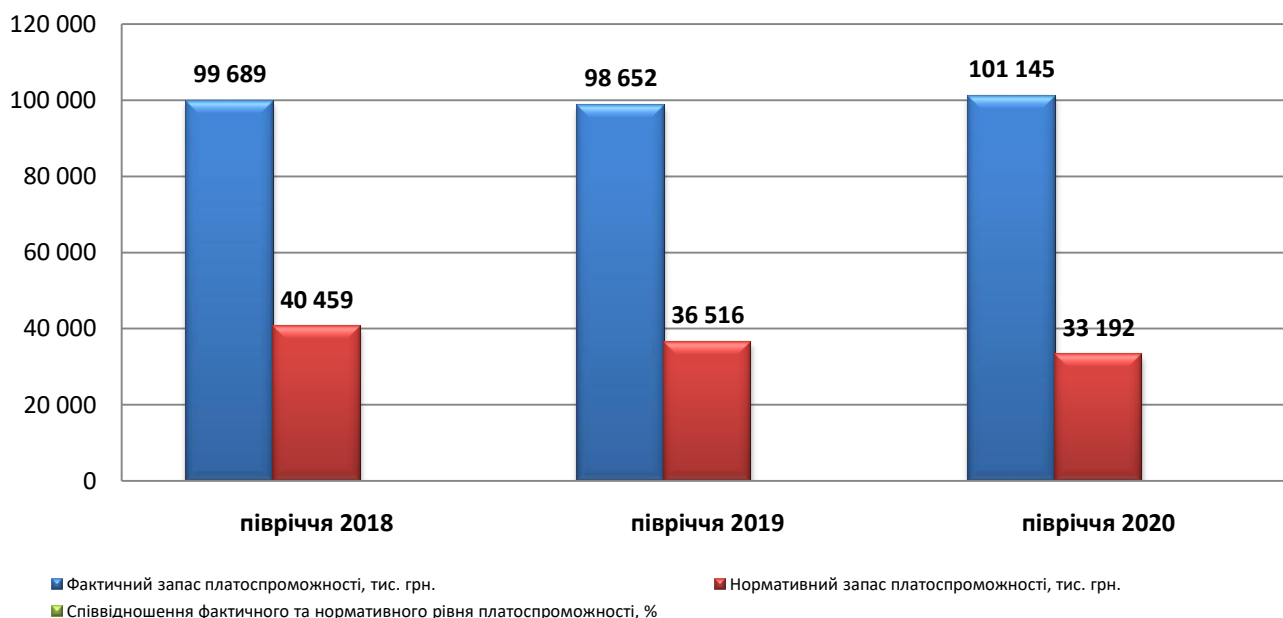
Співвідношення Валових премій та Валових виплат, тис. грн.



На 30 червня 2020 року фактичний запас платоспроможності значно перевищує нормативний рівень, що свідчить про можливість Компанії покрити зобов'язання за рахунок власних активів.

Співвідношення фактичного та нормативного рівнів платоспроможності становить 305%, що на 35% більше у порівнянні з аналогічним періодом 2019 року.

Співвідношення фактичного та нормативного рівня платоспроможності



Страхова Компанія «БРОКБІЗНЕС» в аналізованому періоді істотно покращила показники чистого та операційного прибутку. Зокрема, фінансовий результат від операційної діяльності за перше півріччя 2020 року склав 20 571 тис. грн., що в 15,87 разів більше ніж за перше півріччя 2019 року. Чистий прибуток Компанії за перші два квартали 2020 року склав 20 148 тис. грн, порівняно з чистим збитком в розмірі 6 340 тис. грн. за аналогічний період 2019 року.

Отже, аналізуючи фінансовий стан Страхової Компанії «Брокбізнес», можна відзначити високий рівень забезпеченості високоліквідними активами та власним капіталом, високі показники чистого та операційного прибутку, можливість Компанії покрити зобов'язання за рахунок власних активів.

Страхова Компанія «Брокбізнес» постійно проводить інноваційну діяльність шляхом вдосконалення та розробки нових страхових продуктів, крос-продажі супутніх продуктів, поглиблення співпраці з банками, розвиток нових каналів та технологій продаж, автоматизація та діджиталізація всіх сфер діяльності. Вдосконалення відбуваються в бізнес-процесах Компанії: вдосконалюється процес управління, врегулювання збитків, обробки інформації, йде пошук нових джерел та технологій продаж. Компанія проводить аналітичну роботу, щодо дослідження основних тенденцій ринку страхування в цілому, окремих сегментів ринку, аналіз конкурентів та відгуків споживачів.

«17» серпня 2020 р.

Голова Правління

Красноруцький П.В.